





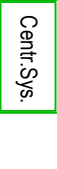
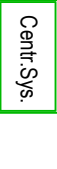

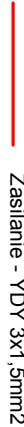




System przywoławczy optyczno-magistralny
 Schema Varomed

LEGENDA:

-  Sygnalizacyjna lampka salowa 3 kolory, typu 846040, montaż n/t
-  Przycisk gruszkowy z manipulatorem, typu 846235+846116
-  Przycisk przywoławczy-odwoławczy, typu 846181, montaż p/t
-  Przycisk sznurkowy, typu 846101
-  Przycisk kasujący/odwoławczy, typu 846191
-  Wyswietlacz LED do puszeki, typu 846821
-  Wyswietlacz LED do puszeki, typu 846801
-  Centrala systemowa, typu 846311
-  Zasilacz stabilizowany 24VDC, typu 957452
-  Zasilanie - YDY 3x1,5mm2
-  Magistrala korytarzowa - YTKSY 3x2x0,8mm
-  Okablowanie systemowe - YTKSY 4x2x0,5mm

Nazwa rys.: Przykład okablowania systemu Varomed w wersji v4000	Nr rys.:	Sporządził:	K. Kurzeja / tel: 71 334-75-64	data:
Obiekt:	Format: A4	Sprawdził:	Ł. Wołynia / tel: 71 334-75-65	System: Varomed v4000

