

# ELSO CLASSIC

Ekstrawagancja w projektowaniu



Metal to wyraz ekskluzywnej estetyki. Niezwykłe wykończenia detali w kolorach srebrnoszarym i ciemnego mosiądzu stają się elementem stylizacji pomieszczenia - atmosferę szlachetnych wnętrz stwarzają właśnie wysokiej klasy detale.

Bogaty asortyment wkładów programu podtynkowego IP20 odpowiada szerokim zastosowaniom osprzętu.



Wzory kolorów\*



ciemny mosiądz



srebrnoszary

Ewentualne odchylenia kolorystyczne uwarunkowane są techniką druku



Wkłady gniazd z podwyższoną ochroną przed dotknięciem.



Dostępne ramki od pojedynczej do poczwórnej.

Możliwość montażu pionowego i poziomego.

Wykonanie z materiałów metalizowanych.

Wszystkie komponenty wykonane bezhalogenowo.

CLASSIC
















Klawisze.....	76
Wkłady gniazd .....	76
Płyty centralne.....	76
dla ściemniaczy .....	76
dla czujników ruchu .....	76
dla sterowania żaluzji i rolet .....	76
dla czujników temperatury .....	77

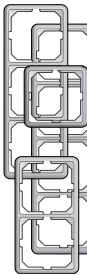

Pozostałe płyty centralne.....	77
Ramki .....	77

Wykonanie	Kolor	Nr artykułu		J.O.	G.A.
		zacziski bezśrubowe	zacziski śrubowe		
<b>Mechanizmy łączników</b>					
Wkłady łączników i przycisków podano w programie ELSO WKŁADY.					
<b>Klawisze</b>					
Klawisze dostarczane są wraz z płytą zatrzaskową mocującą ramkę.					
	Klawisz dla wyłącznika uniwersalnego, krzyżowego i przycisku	brąz metalik srebrnoszary	313600 313601	1/10 1/10	30 30
	Klawisz podświetlany dla łącznika uniwersalnego, krzyżowego, przycisku i wyłącznika schodowego z kontrolką	brąz metalik srebrnoszary	313610 313611	1/10 1/10	30 30
	Klawisz z polem opisowym	brąz metalik srebrnoszary	313620 313621	1/10 1/10	30 30
	Klawisz dla wyłącznika świecznikowego i podwójnego para	brąz metalik srebrnoszary	313500 313501	1/10 1/10	30 30
	Klawisz dla przycisku do żaluzji dla art. nr 112800, para, z nadrukowanymi symbolami strzałek	brąz metalik srebrnoszary	313800 313801	10 10	30 30
	Klawisz dla wyłącznika dwubiegunowego	brąz metalik srebrnoszary	313200 313201	1/10 1/10	30 30
	Wyłącznik na kartę hotelową skompletować z przyciskiem 112100 i modulem podświetlającym 123100, 123120 (jasny) lub 123130 (12V). Można również zastosować przycisk 112600 lub 112610.	☆ brąz metalik ☆ srebrnoszary	303060 303061	1 1	30 30
<b>Gniazda wtykowe z centralnym stykiem ochronnym 16A 250VAC</b>					
do montażu podtynkowego, stopień ochrony IP20; <b>Zaciski bezśrubowe:</b> do mocowania przewodów miedzianych 1,5mm <sup>2</sup> i 2,5mm <sup>2</sup> ; zaciski połączeniowe wg VDE0620. <b>Zaciski śrubowe:</b> do mocowania przewodów miedzianych 1,5mm <sup>2</sup> i 2,5mm <sup>2</sup> i przyłączenia nieprzygotowanych przewodów aluminiowych 2,5mm <sup>2</sup> .					
	Wkład gniazda wtykowego z centralnym stykiem ochronnym	brąz metalik srebrnoszary	305500 305501	10 10	30 30
	Wkład gniazda wtykowego z centralnym stykiem ochronnym i podwyższoną ochroną przed dotknięciem	brąz metalik srebrnoszary	305600 305601	10 10	30 30
	Wkład gniazda wtykowego Europa, podwójny dla dwóch nierozbieralnych wtyczek Europa	brąz metalik srebrnoszary	315810 315811	10 10	30 30

Wykonanie	Kolor	Nr artykułu		J.O.	G.A.
		zacziski bezśrubowe	zacziski śrubowe		
<b>Płyty centralne</b>					
We wszystkich płytach centralnych, odpowiednio do wykonania, widoczne są obok powłoki metalicznej wolne powierzchnie tworzywa. Kombinacje barw: brąz metalik - brąz (podobny do RAL 8016/17) srebrnoszary - szary (podobny do RAL 7038)					
<b>Płyty centralne dla wkładów ściemniaczy</b>					
Wkłady patrz ELSO ELEKTRONIKA od str. 22					
	Płyta centralna z pokrętkiem dla wszystkich wkładów ściemniaczy ELSO z pokrętkiem, wkładu ściemniacza 174330, potencjometru elektronicznego i wyłącznika drzemkowego; <b>nie nadaje się dla ściemniacza 1000W, art. nr 174130</b>	☆ brąz metalik ☆ srebrnoszary	307030 307031	1 1	3 3
	Płyta centralna/powierzchnia dotykowa dla ściemniacza przyciskowego dla wkładu ściemniacza przyciskowego nr art. 174300	☆ brąz metalik ☆ srebrnoszary	307050 307051	1 1	3 3
<b>Płyty centralne dla wkładów czujników ruchu</b>					
Wkłady patrz ELSO ELEKTRONIKA od str. 28					
	Płyta centralna dla wkładu czujnika ruchu dla wkładu art. nr 171010, także dla art. nr 171020, 171030 dla uniemożliwienia niepowołanym przestawiania funkcji ściemniacza i/lub trybu pracy	☆ brąz metalik ☆ srebrnoszary	307140 307141	1/5 1/5	3 3
	Płyta centralna dla wkładu czujnika ruchu z sensorem (PIR ściemniaczowy) dla wkładu nr art. 171020	☆ brąz metalik ☆ srebrnoszary	307220 307221	1/5 1/5	3 3
	Płyta centralna dla wkładu czujnika ruchu z sensorem (PIR świetłówkowy) dla wkładu nr art. 171030	☆ brąz metalik ☆ srebrnoszary	307230 307231	1/5 1/5	3 3
<b>Płyty centralne dla wkładów sterowania żaluzji/rolet</b>					
Wkłady patrz ELSO ELEKTRONIKA od str. 26					
	Płyta centralna dla wkładu sterowania żaluzji do skompletowania wkładów art. nr 175140, 175150	☆ brąz metalik ☆ srebrnoszary	307240 307241	1 1	3 3
	Płyta centralna dla sterownika silnika i sterownika centralnego dla wkładów art. nr 175210 i 175200	☆ brąz metalik ☆ srebrnoszary	307250 307251	1 1	3 3
	Płyta centralna dla zegara astralnego dla wkładów art. nr 175110, 175220, 175120 i 175230, wylamywalny otwór na wtyczkę czujnika oświetlenia	☆ brąz metalik ☆ srebrnoszary	307260 307261	1 1	3 3
	Płyta centralna dla łącznika automatycznego (wiatr, światło, deszcz, temperatura) dla wkładów art. nr 175131 i 175241	☆ brąz metalik ☆ srebrnoszary	307270 307271	1 1	3 3

Wykonanie	Kolor	Nr artykułu		J.O.	G.A.
		zaciski bezśrubowe	zaciski śrubowe		
<b>Płyty centralne dla wkładów regulatorów temperatury</b>					
Wkłady patrz ELSO ELEKTRONIKA od str. 24					
	<b>Płyta centralna dla wkładu regulatora temperatury</b> dla wkładów art. nr 176211 i 176221	brąz metalik srebrnoszary	307300 307301	1 1	3 3
	<b>Płyta centralna dla wkładu regulatora temperatury z przełącznikiem</b> dla wkładu art. nr 176231	brąz metalik srebrnoszary	307310 307311	1 1	3 3
	<b>Płyta centralna dla wkładu regulatora temperatury z łącznikiem ZAŁ./WYŁ.</b> dla wkładu art. nr 176251	brąz metalik srebrnoszary	307320 307321	1 1	3 3
	<b>Płyta centralna dla elektronicznego regulatora temperatury</b> dla wkładu art. nr 176131	☆ brąz metalik ☆ srebrnoszary	307400 307401	1 1	3 3
	<b>Płyta centralna dla regulatora temperatury z zegarem</b> dla wkładów art. nr 176141 i 176151	☆ brąz metalik ☆ srebrnoszary	307350 307351	1 1	3 3
<b>Pozostałe płyty centralne, pokrywy i osprzęt</b>					
	<b>Płyta centralna dla gniazda wtykowego TAE</b>	brąz metalik srebrnoszary	306000 306001	1/10 1/10	30 30
	<b>Płyta centralna z 2 otworami dla gniazda antenowego bez gniazda F</b>	brąz metalik srebrnoszary	306010 306011	1/10 1/10	30 30
	<b>Płyta centralna gniazd antenowych</b> z 3 otworami, na gniazda wtykowe anteny z gniazdem F	☆ brąz metalik ☆ srebrnoszary	306060 306061	1/10 1/10	30 30
	<b>Płyta centralna gniazd antenowych</b> z 4 otworami, dla wkładów ASTRO/ANKARO	☆ brąz metalik ☆ srebrnoszary	306080 306081	1 1	30 30
	<b>Zasłepka</b> mocowana zatrzaskowo, z płytą mocującą i pałąkiem nośnym	brąz metalik srebrnoszary	303000 303001	1 1	30 30
	<b>Płyta centralna bez pola opisowego dla 1xRJ45, ekranowane/nieekranowane</b> dla wkładów firmy Rutenbeck, nr art. 663184, 663188, 665118 i 663000	☆ brąz metalik ☆ srebrnoszary	306420 306421	1/5 1/5	30 30
	<b>Płyta centralna bez pola opisowego dla 2xRJ45, ekranowane/nieekranowane</b> dla wkładów firmy Rutenbeck, nr art. 663284, 663288, 663030, 663030 i 665128	☆ brąz metalik ☆ srebrnoszary	306430 306431	1/5 1/5	30 30
	<b>Płyta centralna dla gniazd głośnikowych</b>	☆ brąz metalik ☆ srebrnoszary	306020 306021	1/10 1/10	30 30

☆ - płyty centralne lakierowane na odpowiedni kolor

Wykonanie	Kolor	Nr artykułu		J.O.	G.A.
		zaciski bezśrubowe	zaciski śrubowe		
<b>Ramki</b>					
	<b>Ramka</b> nadająca się do montażu pionowego i poziomego	<b>pojedyncza</b> brąz metalik srebrnoszary <b>podwójna</b> brąz metalik srebrnoszary <b>potrójna</b> brąz metalik srebrnoszary <b>poczwórna</b> brąz metalik srebrnoszary	304100 304101 304200 304201 304300 304301 304400 304401	1/10 1/10 1/10 1/10 1/10 1/10 1/5 1/5	30 30 30 30 30 30 30 30
	<b>Ramka kombinowana</b> dla umożliwienia stosowania aparatów do wbudowania z płytą centralną 50x50mm wg DIN 49075 różnych producentów, z ekstra dużym, kwadratowym wycięciem, nadająca się m.in. do wbudowania płyty centralnej PANDUIT dla 3 wkładów złącz wtykowych (50x50) perłowy MCFP 3 PW i biały MCFP 3 AW	brąz metalik srebrnoszary	303110 303111	1/5 1/5	30 30